

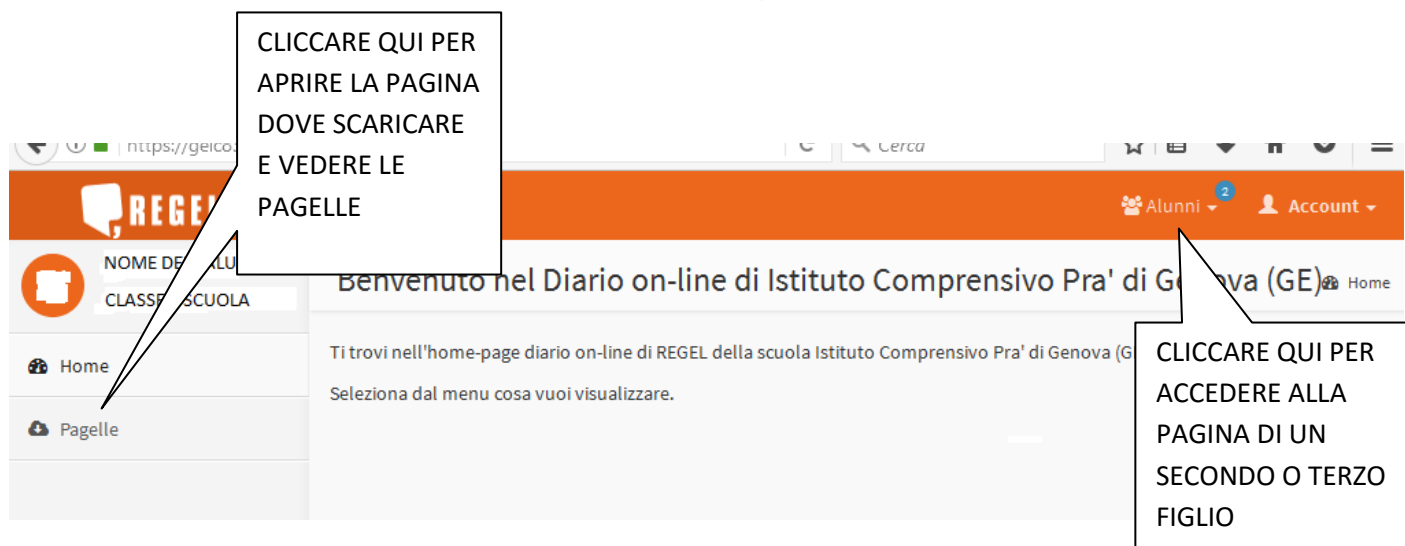
# Istruzioni per scaricare e vedere le schede di valutazione

- Aprire Mozilla Firefox o Google Chrome per navigare su internet
- Accedere al sito di Regel <https://geic83500l.regel.it/diario/login.php>

Inserire ora USERNAME E PASSWORD ricevuti via mail dalla segreteria



Cliccare su ACCEDI e apparirà la seguente videata (punto 1)



Cliccando su PAGELLE vedrete questo:

Alumni Account

## Pagelle ?

Home > P

### Elenco Pagelle anno scolastico 2016/2017

<b>1° quadrimestre 2016/2017</b>	<b>2° quadrimestre 2016/2017</b>
<ul style="list-style-type: none"><li>Pagella <a href="#">Scarica</a></li></ul>	è stato pubblicato nessun documento

Schede Religione

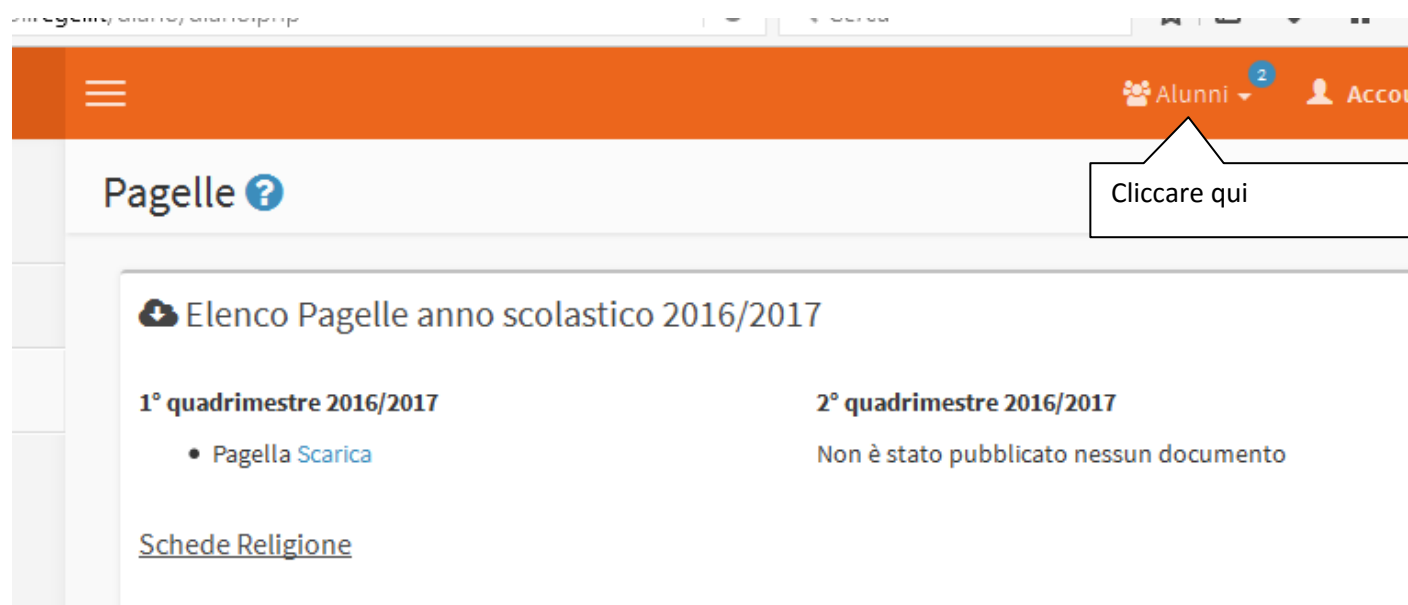
<b>1° quadrimestre 2016/2017</b>	<b>2° quadrimestre 2016/2017</b>
<ul style="list-style-type: none"><li>Scheda religione <a href="#">Scarica</a></li></ul>	Non è stato pubblicato nessun documento

### Archivio

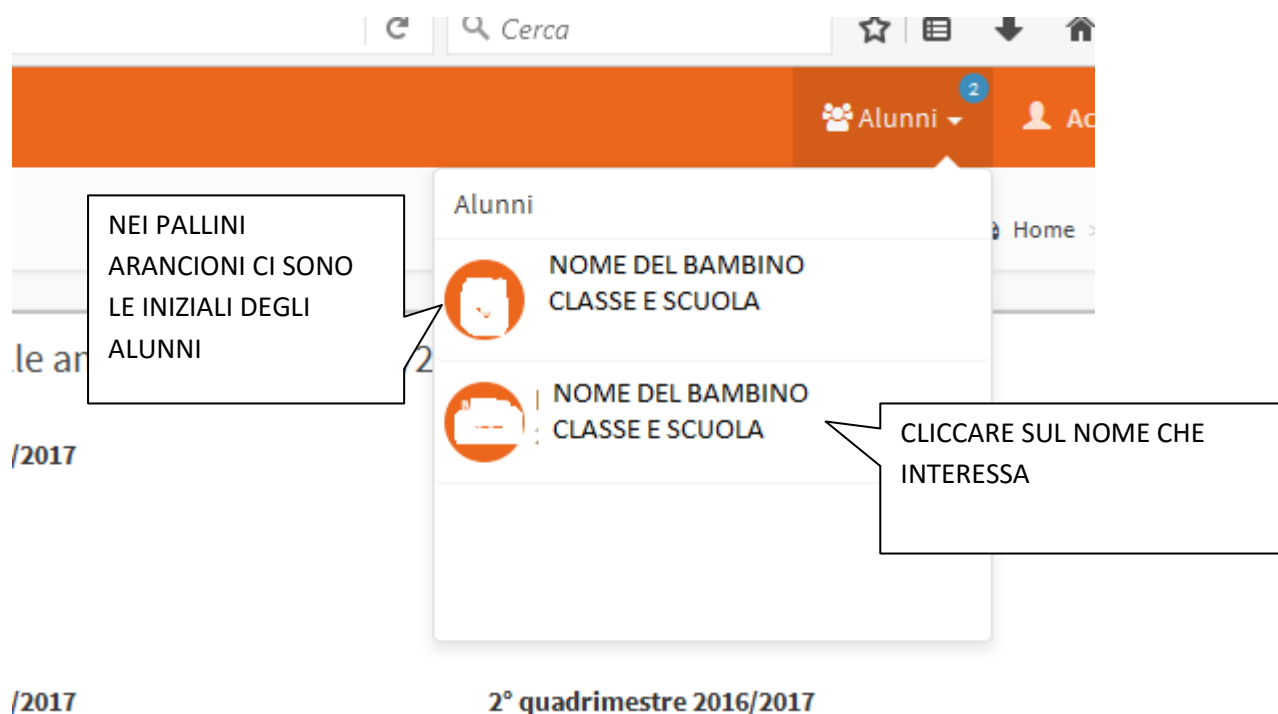
<b>2015 / 2016</b>	<b>2014 / 2015</b>
<b>1° quadrimestre:</b> <a href="#">Pagella</a>	<b>1° quadrimestre:</b> <a href="#">Pagella</a>
<b>Religione:</b> <a href="#">Scheda Religione</a>	
<b>2° quadrimestre:</b> <a href="#">Pagella</a>	<b>2° quadrimestre:</b> <a href="#">Pagella</a>
<b>Religione:</b> <a href="#">Scheda Religione</a>	

Per accedere alla pagina di un altro figlio seguire le istruzioni nella pagina successiva

# Per accedere alla pagina di un altro figlio



Compaiono i nomi dei figli, selezionare quello che interessa



si procede come in precedenza (punto1)